

Imperfekt oder Präteritum / Vergangenheit Past Tense Simple

Anwendungen der Vergangenheit:

bei einmaligen oder sich wiederholten oder aufeinander folgenden Vorgängen, die in der Vergangenheit angefangen haben und abgeschlossen sind.

Signalwörter: yesterday, ... ago, in 1960, the other day, the day before, last ...

Beispielformen bei regelmäßigen Verben

<u>Bejahter Satz</u>	<u>Verneinter Satz</u>	<u>Fragesatz</u>
I looked.	I didn't* look.	Did I look?
You looked.	You didn't look.	Did you look?
He looked.	He didn't look.	Did he look?
She looked.	She didn't look.	Did she look?
It looked.	It didn't look.	Did it look?
We looked.	We didn't look.	Did we look?
You looked.	You didn't look.	Did you look?
They looked.	They didn't look.	Did they look?

Beispielformen bei unregelmäßigen Verben

<u>Bejahter Satz</u>	<u>Verneinter Satz</u>	<u>Fragesatz</u>
I went.	I didn't* go.	Did I go?
You went.	You didn't go.	Did you go?
He went.	He didn't go.	Did he go?
She went.	She didn't go.	Did she go?
It went.	It didn't go.	Did it go?
We went.	We didn't go.	Did we go?
You went.	You didn't go.	Did you go?
They went.	They didn't go.	Did they go?

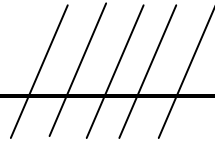

* didn't = did not

Bildung

Die Bildung des Past Tense Simple:

regelmäßige Verben: 1. Verbform + „-ed“

Beispiel: I looked.



Rechtschreibbesonderheiten beim Anhängen von „-ed“:

- Endet die 1. Verbform auf „-e“, wird nur „-d“ angehängt.

Beispiel: like – liked

- „y“ nach Konsonant (Mitlaut) wird zu „i“.

Beispiel: tidy – tidied

- Endet die 1. Verbform auf betontem „-er“, „-ir“ oder „-ur“, verdoppelt sich das „-r“.

Beispiel: prefer – preferred

- Ein einfacher Endkonsonant wird nach kurzem, einfachem, betontem Vokal (a, e, i, o, u) verdoppelt.

Beispiel: stop – stopped

unregelmäßige Verben: 2. Verbform

Beispiel: I went

Besonderheiten

Zu beachten ist:

- „To be“ hat zwei Vergangenheitsformen (**was / were**):

I was	- ich war
you were	- du warst
he, she, it was	- er, sie, es war
we were	- wir waren
you were	- ihr wart
they were	- sie waren

- **“May”** bildet die Vergangenheit mit **“was/were allowed to”**.

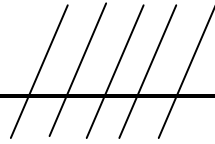

Beispiel: I was allowed to go to the cinema. – Ich durfte ins Kino gehen.

- **“Must”** bildet die Vergangenheit mit **“had to”**.

Beispiel: I had to work till 7 p. m. – Ich musste bis 19 Uhr arbeiten.

- Frage und Verneinung werden mit **„did“ + 1. Verbform** gebildet.

Beispiel: Did he come yesterday? – Kam er gestern?
No, he didn't come. – Nein, er kam nicht.



Anwendung

Past Tense Simple wird angewendet

- für einmalige (a) oder aufeinanderfolgende (b) oder wiederholte (c) Vorgänge, die in der Vergangenheit angefangen haben und bereits abgeschlossen sind.

Beispiel: (a) They moved in last week. – Sie zogen letzte Woche ein.

(b) The teacher opened his book and began to read. – Der Lehrer öffnete sein Buch und begann zu lesen.

(c) She wrote to him every week. – Sie schrieb ihm jede Woche.

Signalwörter:	yesterday	- gestern
	(2 months) ago	- vor (2 Monaten)
	... ago	- vor ...
	in 1960	- 1960
	the other day	- neulich
	the day before yesterday	- vorgestern
	last (week)	- letzte (Woche)
	last ...	- letzte ...

Beachte: Im Deutschen steht statt Imperfekt (Vergangenheit) oft Perfekt (vollendete Gegenwart)

Beispiel: Ich habe gestern gearbeitet. (Perfekt)

statt: Ich arbeitete gestern. (Imperfekt)

Die englische Übersetzung für beide Sätze muss aber lauten:

I worked yesterday. Also: Vorsicht beim Übersetzen!